

# DOKTOR DOOM

## Total Release FOGGER

**DIRECTIONS FOR USE:** It is a violation of Federal law to use this product in a manner inconsistent with its labeling.

### USE RESTRICTIONS:

- For Residential Homeowner Use Only
- Remove or cover exposed food and drinking water in the treatment area before application. Remove or cover dishes, utensils, food processing equipment and food preparation surfaces, or wash them before use. Do not use in serving areas while food is exposed.
- DO NOT use multiple canisters in a room.
- DO NOT use in small, enclosed spaces such as closets, cabinets, or under counters or tables. Use of a fogger in an enclosed space may cause the product to explode, resulting in injury to people or damage to property.
- DO NOT use in a room 5 ft. x 5 ft. or smaller; instead allow fog to enter from other rooms.
- DO NOT apply more than 1 oz. per 750 cu. ft.
- Turn off ALL ignition sources such as pilot lights (shut off gas valves), other open flames, or running electrical appliances that cycle on and off (i.e. Refrigerators, thermostats, etc.) Call your gas utility or Management Company if you need assistance with your pilot lights.

1

- Do not remain in treated area. Exit area immediately and remain outside the treated area for at least 2 hours. Then air out the room for an additional 2 hours until aerosols, vapors and/or mists have dispersed. If an odor is still detected, additional ventilation is required.
- Do not allow adults, children or pets to enter until vapors, mists and/or aerosols have dispersed and the treated area has been thoroughly ventilated.
- Fill out and place hang-tag on the door to the treated area to alert family and others with access to the treated area not to enter until area has been aired out for 2 hours.
- Do not apply this product in a way that will contact adults, children or pets, either directly or through drift. Remove pets, birds and cover fish aquariums before use.
- Application is prohibited directly into sewers or drains or to any area like a gutter where drainage to storm sewers, water bodies, or aquatic habitat can occur. Do not allow this product to enter any drain during or after application.
- See Directions for Use for additional use restrictions.

This product does not control bedbugs.

- One 3 oz fogger treats 3,000 cubic feet (19.5' x 19.25' x 8') of unobstructed area. Do not apply more than one 3 oz fogger per 2250 cubic feet (a room 17' x 16.75' x 8').
- One 5.5 oz fogger treats 5,500 cubic feet (30' x 23' x 8') of unobstructed area. Do not apply more than one 5.5 oz fogger per 4125 cubic feet (a room 24.5' x 21' x 8').
- One 12.5 oz fogger treats 12,500 cubic feet (60' x 26' x 8') of unobstructed area. Do not apply more than one 12.5 oz fogger per 9375 cubic feet (a room 55.75' x 21' x 8').
- To calculate cubic feet, multiply height x width x length.

**USE INSTRUCTIONS:** For use in homeowner/residential greenhouses and other indoor areas where plants are grown or produce is stored. Can be used on all ornamental and vegetable plants. Can also be used in storage areas where almonds, apples, beans, birdseed, blackberries, blueberries, boysenberries, cherries, corn (including popcorn), crabapples,

2

currants, dewberries, figs, grapes, guavas, loganberries, mangoes, muskmelons, oranges, peaches, peanuts, pears, peas, pineapples, plums, potatoes, raspberries, sweet potatoes, tomatoes and walnuts are stored after harvest.

**STORAGE & DISPOSAL:** **Pesticide Storage:** Store product in its original container in a cool, dry (preferably locked) place away from heat or open flame in an area that is inaccessible to children and animals. **Pesticide Disposal:** Wastes resulting from the use of this product may be disposed of on site or at an approved waste disposal facility. **Pesticide Disposal and Container Handling:** Do Not puncture or incinerate! If empty: Place in trash or offer for recycling if available. If partly filled: Call your local solid waste agency for disposal instructions.

### HOW TO USE THIS PRODUCT CORRECTLY:

DO NOT use multiple canisters in a room. DO NOT use in small, enclosed spaces such as closets, cabinets, or under counters or tables. Use of a fogger in an enclosed space may cause the product to explode, resulting in injury to people or damage to property.


DO NOT use in a room 5 ft x 5 ft or smaller; instead allow fog to enter from other rooms.



3

### TURN OFF ALL IGNITION SOURCES

such as pilot lights (shut off gas valves), other open flames, or running electrical appliances that cycle on and off (i.e., refrigerators, thermostats, etc.) Call your Gas Utility or Management Company if you need assistance with your pilot lights.



### Step 1: BEFORE YOU FOG:

OPEN cabinets, cupboards, drawers, closets and doors in area to be treated.

REMOVE or cover exposed foods, dishes, utensils, food processing equipment and surfaces. Cover waxed wood floors, waxed furniture and other plastic surfaces near the fogger (newspaper may be used). Remove pets, birds and cover fish aquariums before use.



4

CLOSE outside doors and windows. SHUT OFF fans and air conditioners.

Immediately before activating fogger, complete the door hang-tag by filling in the time and date to instruct family and other people with access to the treated area (premises) not to enter for at least two (2) hours following the time of activation.

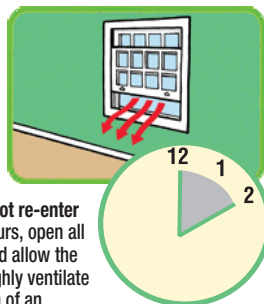
### HANG THE TAG ON THE DOOR TO THE ENTRANCE.

#### Step 2: TO START FOGGING:

Do not place on water stainable surface. Place a chair or table in the center of area to be fogged approximately 2 ft above the floor. Cover with several layers of newspaper or paper towels. Tilt can opening AWAY from face and depress tab firmly with thumb until it clicks in locked position. Set fogger on newspaper. Immediately leave the area.

#### Step 3: AIRING OUT

Vacate the treated house, individual apartment unit, or other structure immediately. Do not remain in the area during treatment. Do not re-enter for 2 hours. After 2 hours, open all doors and windows and allow the treated area to thoroughly ventilate (air out) for a minimum of an additional 2 hours before reoccupying. Repeat treatment in two (2) weeks if insects return.



5

### PRECAUTIONARY STATEMENTS

#### HAZARDS TO HUMANS & DOMESTIC ANIMALS

**CAUTION:** Wash thoroughly with soap and water after handling and before eating, drinking, chewing gum, using tobacco or using the toilet. Remove contaminated clothing and wash clothing before reuse.

#### PHYSICAL AND CHEMICAL HAZARDS

**Flammable.** Contents under pressure. Do not store near heat or open flame. Keep away from heat, sparks and open flame. Do not apply this product around electrical equipment due to the possibility of shock hazard. Do not puncture or incinerate container. Exposure to temperatures above 130°F may cause bursting. Never leave container in parked or unattended vehicles. This product contains a highly flammable ingredient. It may cause a fire or explosion if not used properly. Follow the "Directions for Use" on this label carefully.



#### HIGHLY FLAMMABLE INGREDIENT

**HOT LINE NUMBER:** Have the product container or label with you when calling a poison control center or doctor or going for treatment. For additional information on this product (including health concerns, medical emergencies or pesticide incidents), you may call 1-800-222-1222 twenty-four (24) hours per day, seven (7) days per week. **NOTICE:** To the extent consistent with applicable law, buyer assumes all responsibility for use and storage of this product not in accordance with directions.

### CAUTION KEEP OUT OF REACH OF CHILDREN

Ultrasol Industries Limited  
10755-69 Avenue, Edmonton, Alberta, Canada T6H 2C9  
www.doktordoom.com

EPA Est. No. 11623-GA-1  
EPA REG. No. 72804-1

6

# ATTENTION

## FOGGER IN USE

Area has been treated with  
Doktor Doom Total Release Fogger

**NOTE TO USER:** Fill out and place hang-tag on the door to the treated area to alert family and others with access to the treated area not to enter for 2 hours. After 2 hours, the area must be aired out for an additional two hours before reoccupying.

Do not enter treated premises until:

\_\_\_\_\_ AM / PM on \_\_\_\_\_ (Date)

**AIR OUT THE ROOM**  
Wait 2 hours after application, then open windows, vents and doors for an additional 2 hours. If an odor is still detectable, more ventilation is required.

Area may begin airing out at:

\_\_\_\_\_ on \_\_\_\_\_ (Date)  
(Time - 2 hours after activation)

Area may be re-entered after airing out time:

\_\_\_\_\_ on \_\_\_\_\_ (Date)  
(2 hours minimum)



Cut here and hang on your door

# DOKTOR DOOM

## NEBULIZADOR de Liberación Total

**INSTRUCCIONES PARA EL USO:** Constituye una violación a las leyes federales utilizar este producto de una manera que no respete lo indicado en esta etiqueta.

### RESTRICCIONES AL USO:

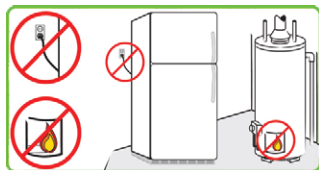
- **Sólo para uso residencial y domiciliario**
- Antes de la aplicación, retire o cubra los alimentos o el agua potable que estuvieran expuestos dentro del área de tratamiento. Retire o cubra los cubiertos, utensilios, máquinas procesadoras de alimentos o superficies para la preparación de alimentos, o bien lávelos antes de usarlos. No utilizar en áreas de servicio cuando haya alimentos expuestos.
- NO utilizar varios cartuchos en un ambiente.
- NO utilizar en espacios pequeños y cerrados, tales como placares, armarios, ni debajo de mesas o mesadas. El uso del fumigador en un espacio cerrado puede provocar que el producto explote, generando lesiones a las personas y daños a las propiedades.
- NO utilizar en un ambiente de 5 x 5 pies o menor; en lugar de ello, deje que la vaporización ingrese desde los otros ambientes.
- NO aplicar más de 1 oz por cada 750 pies cúbicos.
- Apague **TODAS** las fuentes de ignición, tales como llamas de piloto (cierre las válvulas de gas), otras llamas abiertas, o artefactos eléctricos que se prendan y se apaguen (como refrigeradoras, termostatos, etc.). Comuníquese con su gasista o con la empresa proveedora si es que necesita asistencia con sus llamas piloto.

1

NO utilizar en un ambiente de 5 x 5 pies o menor. En lugar de ello, permita que el vapor ingrese desde otros ambientes.

**APAGUE TODAS LAS FUENTES DE IGNICIÓN**, tales como llamas de piloto (cierre las válvulas de gas), otras llamas abiertas, o artefactos eléctricos que se prendan y se apaguen (como refrigeradoras, termostatos, etc.) Comuníquese con su gasista o con la Empresa proveedora si es que necesita asistencia con sus llamas piloto.

**PASO 1: ANTES DE FUMIGAR:**  
**ABRA** los armarios, gabinetes, cajones, roperos y las puertas en el sector a ser tratado. **QUITE** o cubra los alimentos que queden expuestos, vajilla, utensilios, máquinas procesadoras de alimentos y superficies. Cubra los pisos de madera encerada, muebles encerados y otras superficies plásticas cercanas al fumigador (se puede usar papel de periódico). Retire las mascotas y aves y cubra las peceras antes del uso.



4

- No permanecer en el área fumigada. Salga del sector de inmediato y permanezca fuera durante al menos dos horas. Luego ventile el ambiente durante otras dos horas hasta que el aerosol, los vapores o la niebla se hayan disipado. Si aún se detecta olor, se necesitará ventilación adicional.
- No permita que ingresen adultos, niños ni mascotas hasta que los vapores, niebla o aerosol se hayan disipado y que el área tratada haya sido abundantemente ventilada.
- Prepare y coloque un cartel de espera en la puerta del área tratada para alertar a la familia u a otras personas con acceso al sector de que no deberán ingresar hasta que el lugar haya sido ventilado durante al menos dos horas.
- No aplique este producto de una manera en que pudiera entrar en contacto con adultos, niños o mascotas, ya sea de manera directa o por escurrimiento. Retire mascotas o aves y cubra las peceras antes del uso.
- Está prohibida la aplicación directa sobre resumiaderos o drenajes ni sobre ningún otro sector como una alcantarilla donde pudiera haber drenaje hacia bocas de tormentas, espejos de agua o ambientes acuáticos. No permita que este producto ingrese a ningún drenaje durante o después de la aplicación.
- Consultar las Instrucciones de Uso para acceder a otras restricciones.

Este producto no sirve para controlar chinches.

- Un fumigador de 3 onzas sirve para tratar 3000 pies cúbicos (un ambiente de 19.5 x 19.25 pies, con un cielo raso a 8 pies) de superficie, sin obstrucciones. No aplicar más de un fumigador de 3 onzas por cada 2250 pies cúbicos (un ambiente de 17' x 16.75' pies con un cielo raso a 8 pies).
- Un fumigador de 5.5 onzas sirve para tratar 5500 pies cúbicos (un ambiente de 30' x 23' pies, con un cielo raso a 8 pies) de superficie, sin obstrucciones. No aplicar más de un fumigador de 5.5 onzas por cada 4125 pies cúbicos (un ambiente de 24.5' x 21' pies con un cielo raso a 8 pies).
- Un fumigador de 12.5 onzas sirve para tratar 12500 pies cúbicos (un ambiente de 60' x 26' pies, con un cielo raso a 8 pies) de superficie, sin obstrucciones. No aplicar más de un fumigador de 12.5 onzas por cada 9375 pies cúbicos (un ambiente de 55.75' x 21' pies con un cielo raso a 8 pies).
- Para calcular los pies cúbicos, multiplique ancho por largo por altura.

**INSTRUCCIONES DE USO:** Para utilizar en invernaderos domiciliarios / residenciales y otras áreas interiores donde crecen vegetales

2

**CIERRE** las puertas y ventanas exteriores. **APAGUE** los ventiladores y acondicionadores de aire. Inmediatamente después de activar el fumigador, complete el cartel para colgar en la puerta, anotando la hora y la fecha, para advertir a la familia y demás personas con acceso al área tratada (a las instalaciones) que no entren durante al menos dos horas posteriores al momento de activación.


### CUELQUE EL CARTEL EN LA PUERTA DE ACCESO.

#### PASO 2: PARA COMENZAR A FUMIGAR:

No colocar sobre una superficie que se manche con agua. Coloque una silla o una mesa en el centro del área a ser fumigada, a unos dos pies por encima del piso. Cúbrela con varias capas de papel de periódico o toallas de papel. Incline la abertura de la lata alejada de su rostro y tire con firmeza de la oreja con su dedo pulgar hasta que haga click en una posición de traba. Coloque el fumigador sobre el periódico. Abandone de inmediato el ambiente.

#### PASO 3: VENTILAR

Desaloje de inmediato la casa tratada, el departamento individual o cualquier otra instalación. No permanezca en el lugar durante el tratamiento. No vuelva a ingresar en las siguientes dos horas. Luego de este plazo, abra todas las puertas y ventanas y permita que el área tratada se ventile por completo (se airee) durante al menos otras dos horas, antes de volver a ocuparla. En caso de que los insectos regresen, repita el tratamiento a las dos semanas.



5

o donde se guarda la producción. Se puede utilizar con todo tipo de plantas ornamentales u hortalizas. También se puede usar en áreas de almacenamiento donde se guarden almendras, manzanas, frijoles, alpiste, moras, arándanos, cerezas, maíz (incluido el usado para popcorn), manzanas silvestres, grosellas, zarzamoras, higos, uvas, guayabas, moras frambuesas, mangos, melones, naranjas, duraznos, piñas, peras, chauchas, ciruelas, patatas, frambuesas, batatas, tomates y nueces, después de la cosecha.

### ALMACENAMIENTO Y DISPOSICIÓN FINAL

**Almacenar el pesticida:** Guarde el producto en su envase original, en un lugar fresco y seco (mejor si es bajo llave), fuera del calor o de llamas abiertas, en un sector que no sea accesible para niños o animales. **Deshechar el pesticida:** Los desechos derivados del uso de este producto deberán ser dispuestos en el lugar o en alguna instalación aprobada para este tipo de residuos. **Disposición final y manipulación del envase del pesticida:** ¡No perforar ni incinerar! Si está vacío: Colocar en la basura u ofrecer para reciclaje, de estar disponible. Si está parcialmente lleno: Llame a su agencia de residuos sólidos para recibir instrucciones sobre su disposición.

**CÓMO USAR ESTE PRODUCTO DE MANERA CORRECTA:**  
 NO utilizar varios cartuchos en un ambiente

NO utilizar en espacios pequeños y cerrados tales como placares, armarios o bajo mesas o mesadas. El uso del fumigador en un espacio cerrado pueden provocar que el producto explote, provocando lesiones a las personas o daños a la propiedad.



3

# ATENCIÓN FUMIGADOR EN ACTIVIDAD

## Esta área ha sido tratada con Doktor Doom Nebulizador de Liberación Total

**MENSAJE AL USUARIO:** Complete y coloque la etiqueta colgando de la puerta del área tratada, para advertir a la familia y a las demás personas con acceso al área tratada para que no ingresen durante dos horas. Después de las dos horas, el área debe ser ventilada durante otras dos horas, antes de volver a ocuparla.

No ingresar en las instalaciones tratadas hasta las \_\_\_\_\_ AM/PM, el día \_\_\_\_\_ (fecha).

**VENTILE EL AMBIENTE.**  
 Aguarde dos horas después de la aplicación, luego abra las ventanas, puertas y ventilaciones durante otras dos horas.  
**Si todavía se detecta olor, es necesaria mayor ventilación.**

El sector se podrá comenzar a ventilar a las: \_\_\_\_\_ el día \_\_\_\_\_ (dos horas después de la activación) \_\_\_\_\_ (fecha)

Se puede volver a ingresar al sector después del tiempo de ventilación: \_\_\_\_\_ el día \_\_\_\_\_ (mínimo, 2 horas) \_\_\_\_\_ (fecha)

Corte por aquí y cuelque en la puerta.



### DECLARACIONES DE PRECAUCIÓN

#### AMENAZAS PARA PERSONAS Y ANIMALES DOMÉSTICOS

**PRECAUCIÓN:** Lávese cuidadosamente con agua y jabón después de manipular el producto y antes de comer, beber, masticar goma de mascar, utilizar tabaco o ir al sanitario. Quite las prendas contaminadas y lávelas antes de volver a usarlas.

#### AMENAZAS FÍSICAS Y QUÍMICAS

**Inflamable.** Contenidos bajo presión. No guardar cerca del calor o de la llama abierta. Mantener alejado del calor, chispas y llama abierta. No aplicar este producto en cercanía de equipos eléctricos debido a la posibilidad de una descarga. No perforar ni incinerar el envase. La exposición a temperaturas por encima de los 130°F puede hacer que reviente. Nunca deje el envase en vehículos estacionados o sin atención. Este producto contiene un componente altamente inflamable. Podría causar un incendio o una explosión si no se lo utiliza adecuadamente. Siga cuidadosamente las "Directivas de Uso" en esta etiqueta.

### INGREDIENTE ALTAMENTE INFLAMABLE

#### NÚMERO DE EMERGENCIAS

Conservar con usted el envase del producto o la etiqueta cuando esté llamando a un centro de control de sustancias venenosas o a su doctor, o cuando asista a un tratamiento. Por mayor información sobre este producto (incluyendo cuestiones de la salud, emergencias médicas o accidentes con pesticidas), puede llamar al 1-800-222-1222, las 24 horas del día, los siete días de la semana. **NOTA:** Dentro de los límites de la ley vigente, el comprador asume toda la responsabilidad por el uso y almacenamiento de este producto, de acuerdo con las directivas.

### MANTENER FUERA DEL ALCANCE DE LOS NIÑOS PRECAUCIÓN

Ultrasol Industries Limited  
 10755-69 Avenue, Edmonton, Alberta, Canada T6H 2C9  
 www.doktordoom.com

Reg. de la EPA No: 72804-1  
 Est. de la EPA No: 11623-GA-1

6